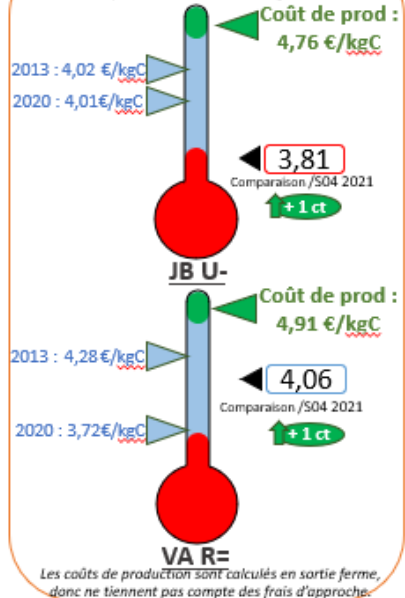


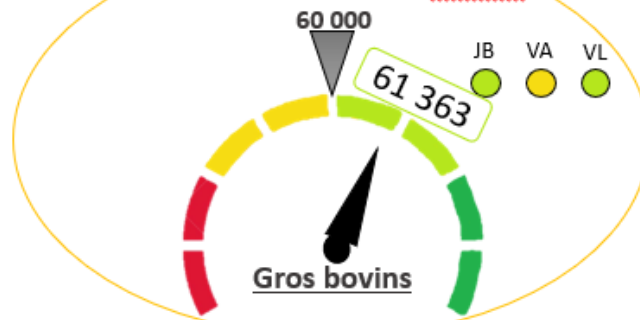
Cotations françaises gros bovins entrée abattoirs

D'après cotations GBEA FranceAgriMer



Abattages hebdo gros bovins

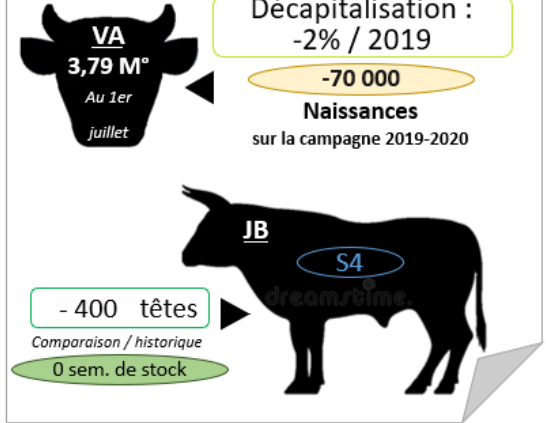
D'après données hebdomadaires Normabev*



*concernant les abattoirs de plus de 1500 tef/semaine

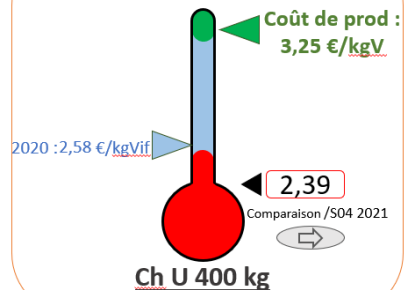
Stocks d'animaux

GEB-Idele d'après BDNI-SPIE-Normabev-Bovex (projet Modemo)



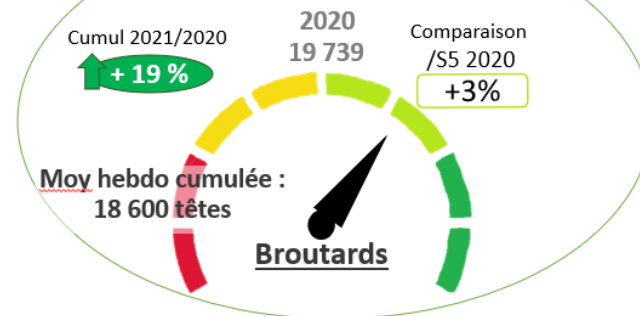
Cotations françaises maigre

D'après cotations GBM FranceAgriMer



Export vif Italie

D'après données hebdomadaires DGAL-douanes françaises



Le ciseau des prix...

D'après INSEE - GEB-Idele et FranceAgriMer

En 24 ans...

- +74% Sur les prix à la consommation
- +55% Sur les charges en élevage
- +24% Sur les prix payés producteurs