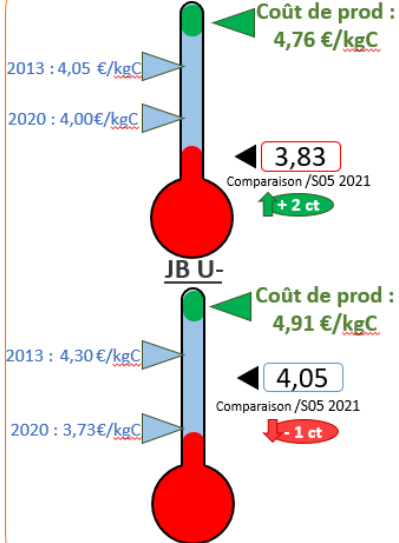


Cotations françaises gros bovins entrée abattoirs

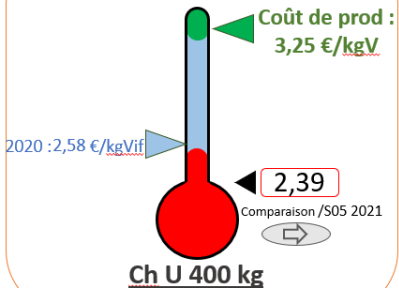
D'après cotations GBEA FranceAgriMer



VA R=
Les coûts de production sont calculés en sortie ferme, donc ne tiennent pas compte des frais d'approche.

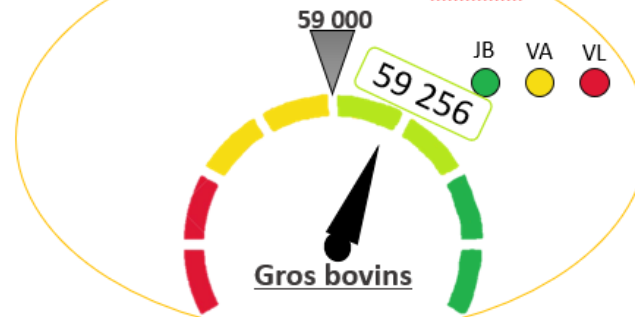
Cotations françaises maigre

D'après cotations GBM FranceAgriMer



Abattages hebdo gros bovins

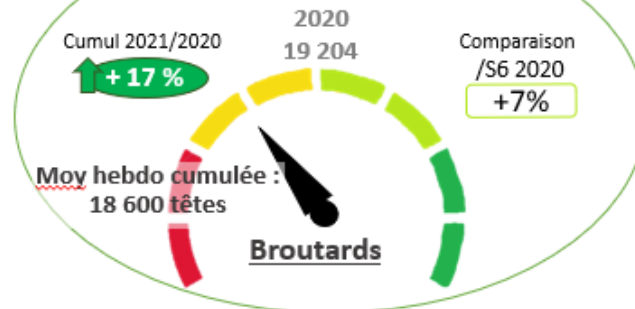
D'après données hebdomadaires Normabev*



*concernant les abattoirs de plus de 1500 tec/semaine

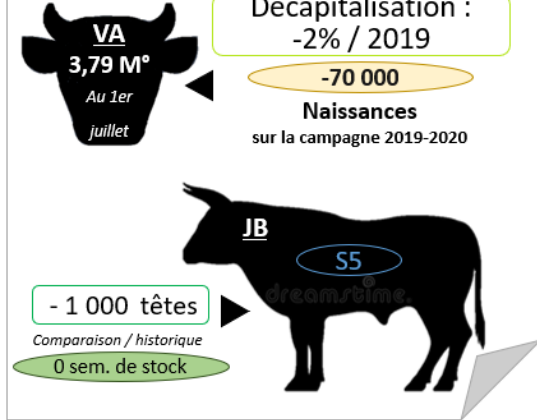
Export vif Italie

D'après données hebdomadaires DGAL-douanes françaises



Stocks d'animaux

GEB-Idele d'après BDNI-SPIE-Normabev-Bovex (projet Modemo)



Le ciseau des prix...

D'après INSEE - GEB-Idele et FranceAgriMer

En 24 ans...

- +74%** Sur les prix à la consommation
- +55%** Sur les charges en élevage
- +24%** Sur les prix payés producteurs